



CONGRESO

ESTADO DE MÉXICO



INESLE

INSTITUTO
DE ESTUDIOS
LEGISLATIVOS

68. Otzolotepec





Otzolotepec

Datos socioeconómicos 2020

Censo de población y vivienda INEGI, 2020

Porcentaje de la población
total del Estado:

0.52%

(peso estatal)

Posición respecto al número de
habitantes:

39/125

(lugar estatal)

Población

88,783

personas

Hombres

43,447

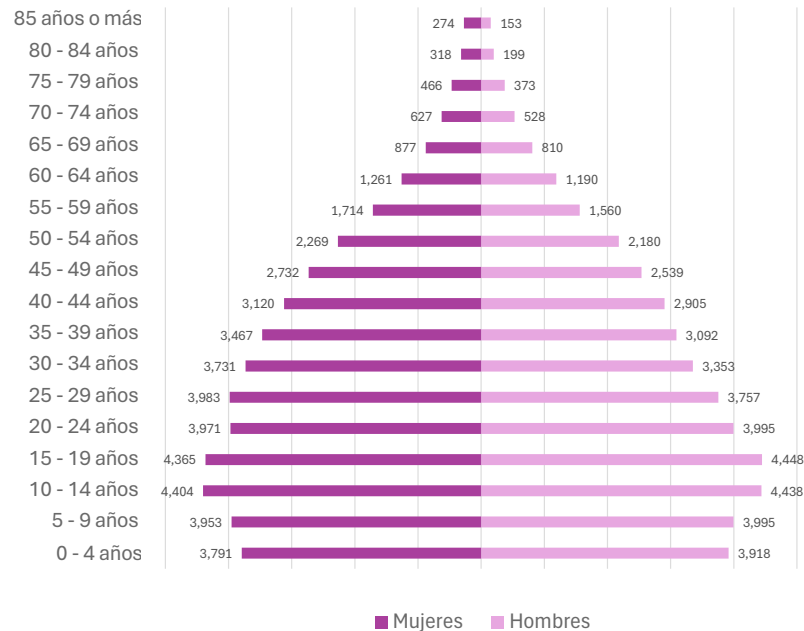
48.9%

Mujeres

45,336

51.1%

Pirámide poblacional



CONGRESO
ESTADO DE MÉXICO

INESLE

INSTITUTO
DE ESTUDIOS
LEGISLATIVOS

Otzolotepec



Capítulo 9000 Deuda Pública	\$2,741
Capítulo 8000 Participaciones y aportaciones	\$-
Capítulo 7000 Inversiones financieras	\$-
Capítulo 6000 Inversión Pública	\$94,124
Capítulo 5000 Bienes Muebles	\$50,151
Capítulo 4000 Transferencias y asignaciones	\$36,158
Capítulo 3000 Servicios generales	\$76,405
Capítulo 2000 Materiales y suministros	\$41,444
Capítulo 1000 Servicios personales	\$131,274

30.37%

Del total de egresos de la cuenta pública

Capítulo 1000
Servicios personales





Capítulo 9000 Deuda Pública	\$-
Capítulo 8000 Participaciones y aportaciones	\$-
Capítulo 7000 Inversiones financieras	\$-
Capítulo 6000 Inversión Pública	\$78,024.4
Capítulo 5000 Bienes Muebles	\$11,560.5
Capítulo 4000 Transferencias y asignaciones	\$39,304.4
Capítulo 3000 Servicios generales	\$73,199.4
Capítulo 2000 Materiales y suministros	\$40,424.3
Capítulo 1000 Servicios personales	\$135,212.1










35.80%

Del total de egresos de la cuenta pública







Capítulo 1000
Servicios personales







Servicios básicos de vivienda

	Viviendas que no disponen de internet	65.48%
	Viviendas que no disponen de teléfono fijo	15.77%
	Viviendas que no disponen computadora	75.57%
	Viviendas que no disponen de agua	0.53%
	Viviendas que no disponen de drenaje ni sanitario	5.46%
	Viviendas que no disponen de electricidad	0.09%
	Viviendas que no disponen de lavadora	46.10%
	Viviendas que no disponen de refrigerador	31.80%
	Viviendas con piso de tierra	3.52%

Composición Social

	Población originaria	6.00%
	Población hablante de lengua indígena	5.19%
	Población económicamente activa	47.74%
	Población con alguna limitación o discapacidad	8.90%
	Población afiliada con alguna institución de salud	53.24%
	Hogares con jefa de familia	22.58%

Rezago educativo

	Años promedio de escolaridad	8.98
	Población analfabeta	4.31%
	Población de entre 6 y 11 años que no asiste a la escuela	0.42%
	Población con educación básica incompleta	8.05%

Índice de Desarrollo Humano (IDH)

(Grado de progreso del municipio en factores sanitarios, educativos y económicos)



0.717



Subíndice de Educación (SE)

(Calidad de vida a través de la educación)

0.631

MEDIO

Subíndice de Ingreso (SI)

(Obtención de recursos para gozar de una vida digna mediante el ingreso bruto Per cápita)



0.703

ALTO



Ingreso Corriente Total Per Cápita

2,596 (Promedio de ingreso que recibe una persona para subsistir)



Subíndice de Salud (SS)

(Esperanza de vida al nacer)



0.831

MUY ALTO



Índice de Rezago Social

(Medida que agrega variables de educación, salud y vivienda en el hogar)

-0.61

Grado de Rezago Social

Bajo





LA VIDA Y LA INTEGRIDAD



Feminicidio

0.00



Homicidio doloso

6.37



Homicidio culposo

7.43



Lesiones dolosas

246.25

EL PATRIMONIO



Robo de vehículo

100.84



Robo de negocio

39.27



Robo en transporte público

7.43



Robo a casa habitación

29.72



Robo a transeúnte total

66.87



Robo con violencia

148.60



Extorsión

22.29



La familia



Violencia familiar

234.58

La libertad personal



Secuestro

0.00

La sociedad



Trata de personas

0.00

La libertad y la seguridad social



Violación

19.11

Otros



Narcomenudeo

1.06



La vida y la integridad

Años	2020	2021	2022	2023	2024
Feminicidios	0.00	0.00	2.13	2.11	0.00
Homicidios dolosos	9.91	14.15	11.86	5.34	6.37
Lesiones culposas	4.41	8.71	5.39	6.41	7.43
Lesiones dolosas	222.45	262.38	258.70	258.66	246.25





Presidencia



**Sinai Guadalupe Lugo
Vargas**

Sindicatura

Bricio Julián Ortíz Escalante
PRI

Regidurías

Crystal Fernández García	PRI
Luis Armando Méndez Quiroz	PRI
María Catalina Pérez Castro	PRI
Elvis Vázquez Hernández	PRI
Rodolfo Alva Rodríguez	morena
María Guadalupe Saladino Matías	morena
Rubén Gómez Sánchez	PAN

Partido
político

PRI



Diputaciones locales

Distrito Local	Cabecera Local	Diputación	Grupo parlamentario
45	Barrio la Cabecera 3ra. Sección	Sofía Martínez Molina	PT

Diputaciones federales

Dtto. Federal	Cabecera Federal	Diputación	Grupo parlamentario
18	Huixquilucan De Degollado	Claudia Sánchez Juárez	PVEM